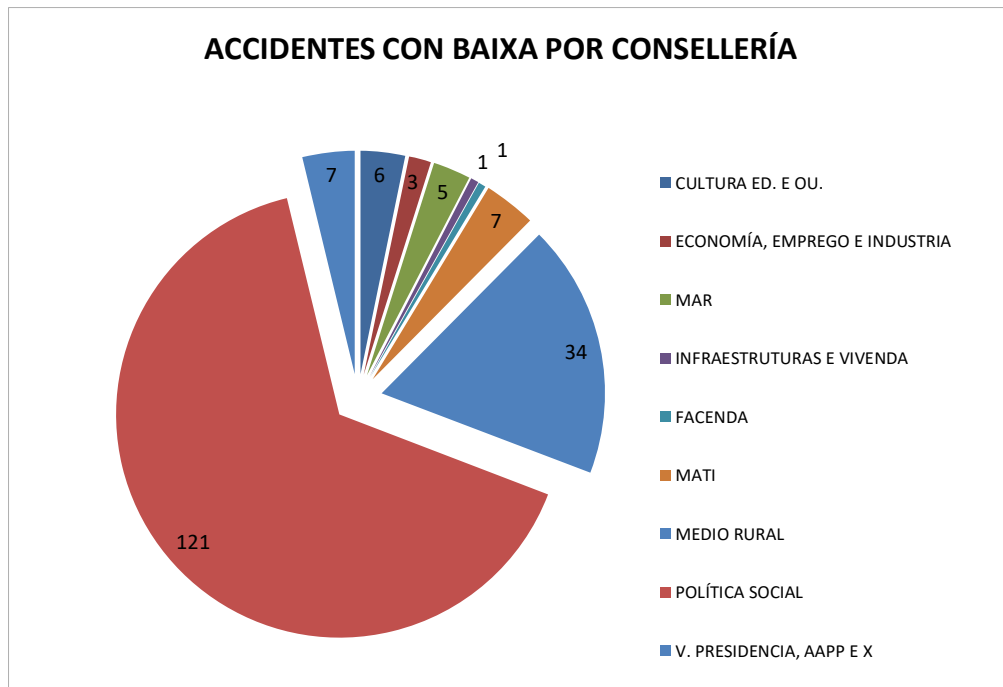
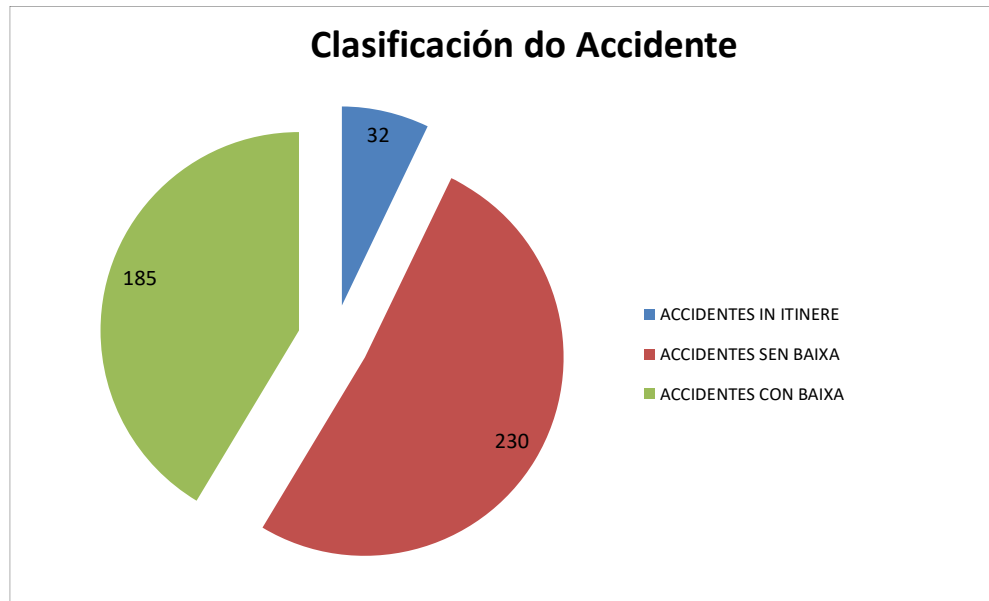


INFORME DE SINISTRALIDADE (30/06/18)

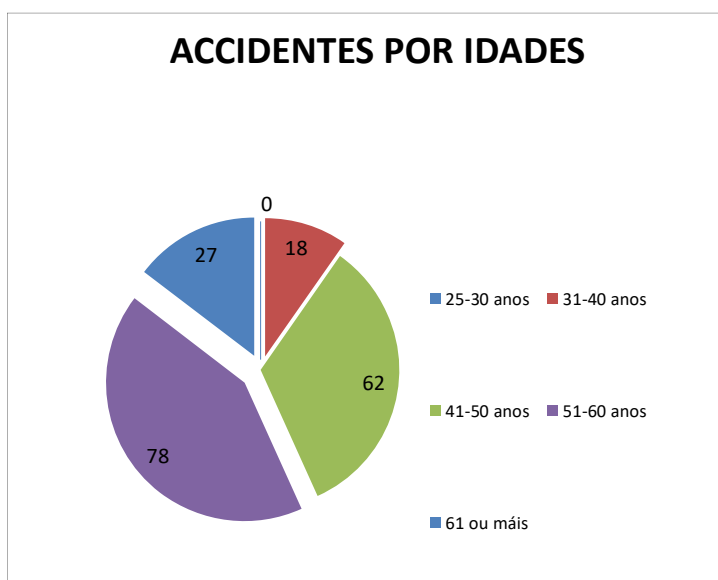
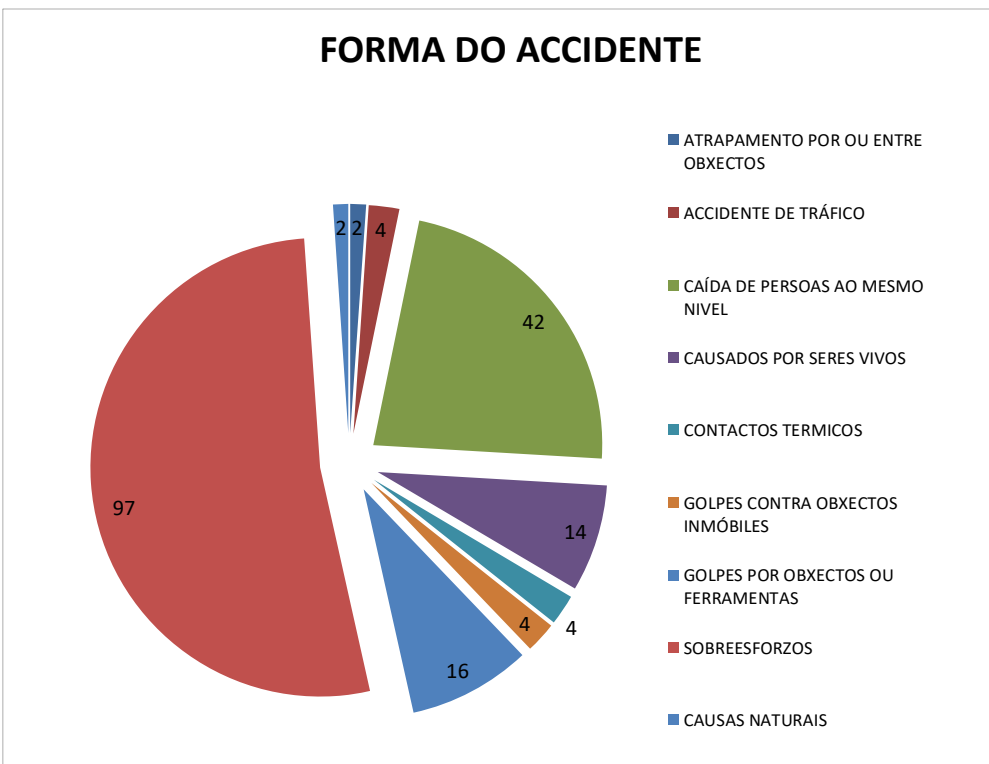
Clasificación do Accidente	Nº Accidentes
ACCIDENTES IN ITINERE	32
ACCIDENTES SEN BAIXA	230
ACCIDENTES CON BAIXA	185
TOTAL	447

Gravidade	Nº Accidentes
LEVE	291
GRAVE	1
MORTAL	1



Posto de traballo	Nº Accidentes
CULTURA ED. E OU.	6
ECONOMÍA, EMPREGO E INDUSTRIA	3
MAR	5
INFRAESTRUTURAS E VIVENDA	1
FACENDA	1
MATI	7
MEDIO RURAL	34
POLÍTICA SOCIAL	121
V. PRESIDENCIA, AAPP E X	7
TOTAL	185

Forma do Accidente	Nº Accidentes
ATRAPAMENTO POR OU ENTRE OBXECTOS	2
ACCIDENTE DE TRÁFICO	4
CAÍDA DE PERSOAS AO MESMO NIVEL	42
CAUSADOS POR SERES VIVOS	14
CONTACTOS TERMICOS	4
GOLPES CONTRA OBXECTOS INMÓBILES	4
GOLPES POR OBXECTOS OU FERRAMENTAS	16
SOBREENFORZOS	97
CAUSAS NATURAIS	2
TOTAL	185



Idade	Nº Accidentes
25-30 anos	0
31-40 anos	18
41-50 anos	62
51-60 anos	78
61 ou máis	27
TOTAL	185

Sexo	Nº Accidentes
Mulleres	142
Homes	43